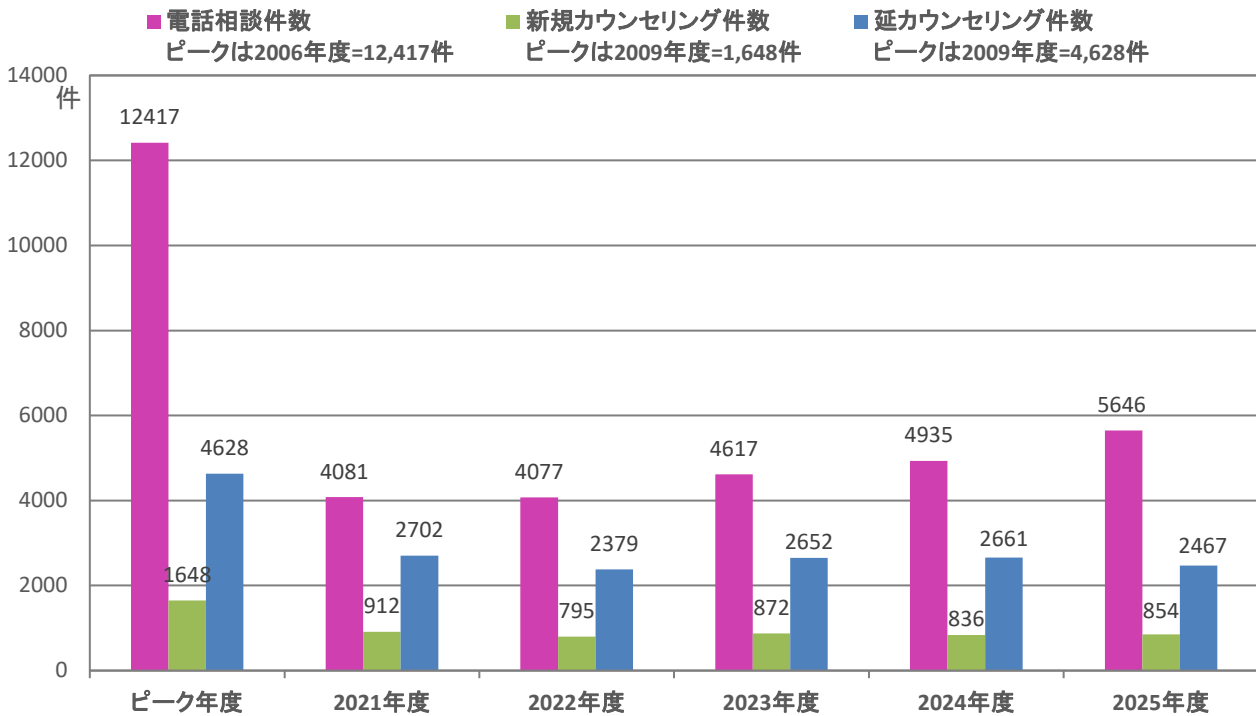


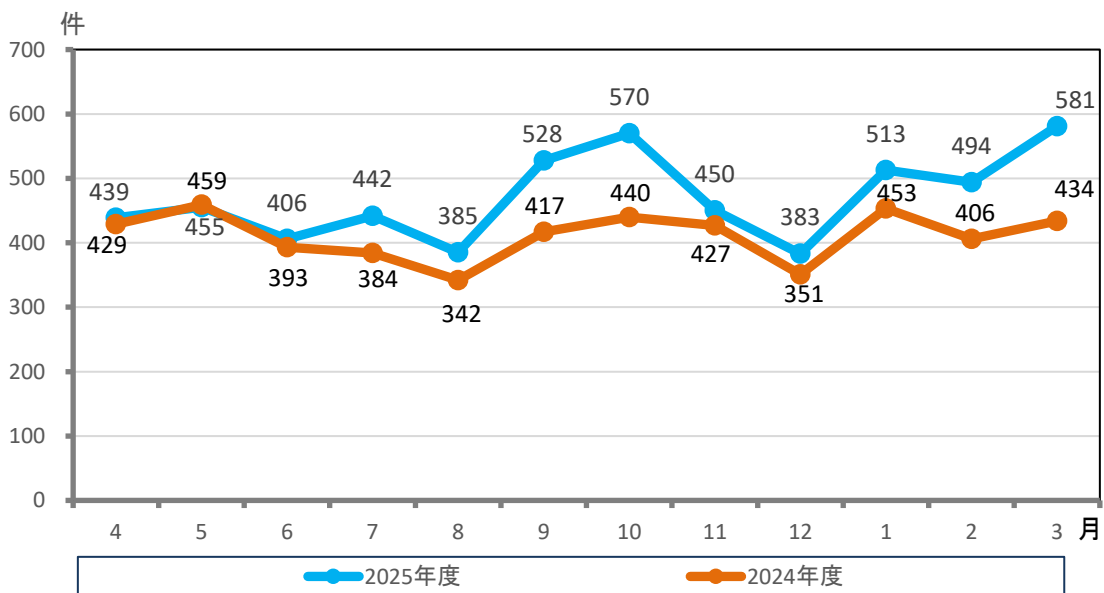
# 2025年度 電話相談・カウンセリング件数集計結果

公益財団法人 日本クレジットカウンセリング協会

## 1 過去5年間の推移



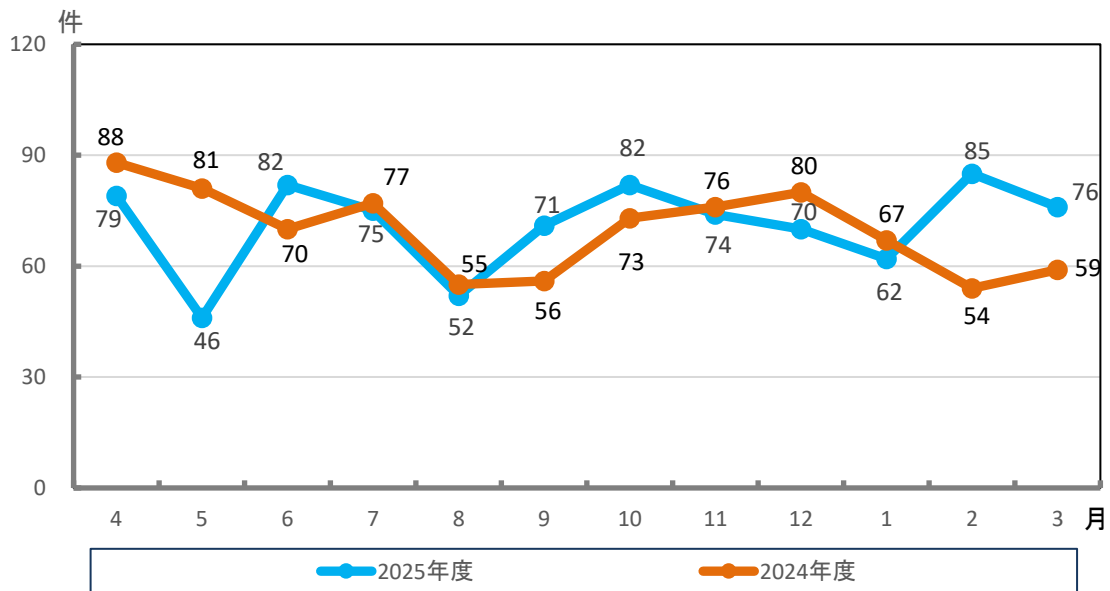
## 2 電話相談件数



	4月	5月	6月	7月	8月	9月	10月	11月	12月	1月	2月	3月	計
2025年度	439	455	406	442	385	528	570	450	383	513	494	581	5646
2024年度	429	459	393	384	342	417	440	427	351	453	406	434	4935

(単位:件)

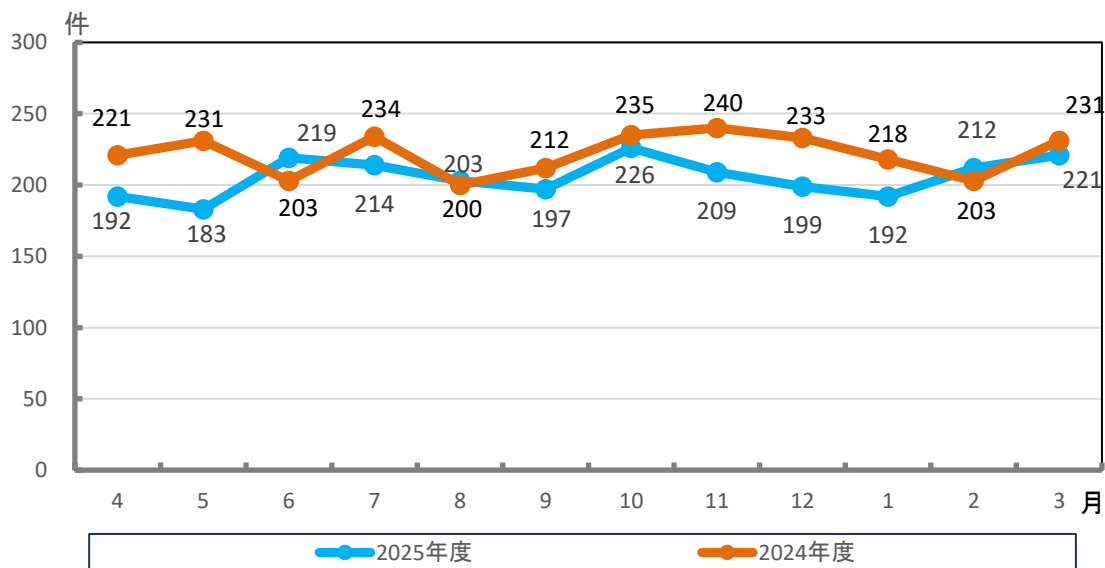
### 3 新規カウンセリング件数



	4月	5月	6月	7月	8月	9月	10月	11月	12月	1月	2月	3月	計
2025年度	79	46	82	75	52	71	82	74	70	62	85	76	854
2024年度	88	81	70	77	55	56	73	76	80	67	54	59	836

(単位:件)

### 延べカウンセリング件数



	4月	5月	6月	7月	8月	9月	10月	11月	12月	1月	2月	3月	計
2025年度	192	183	219	214	203	197	226	209	199	192	212	221	2467
2024年度	221	231	203	234	200	212	235	240	233	218	203	231	2661

(単位:件)